

Troca de senha do banco de dados

O banco de dados é o local onde ficam armazenados os dados e informações cadastradas pelo usuário no LimerSoft SisVendas. Isso significa que, ao trocar a senha, você está alterando a palavra chave de entrada para acesso direto ao banco de dados. O LimerSoft SisVendas vem programado com uma senha pré-estabelecida, cuja qual é confidencial. Porém, o sistema permite que o usuário faça a troca desta senha a qualquer momento.

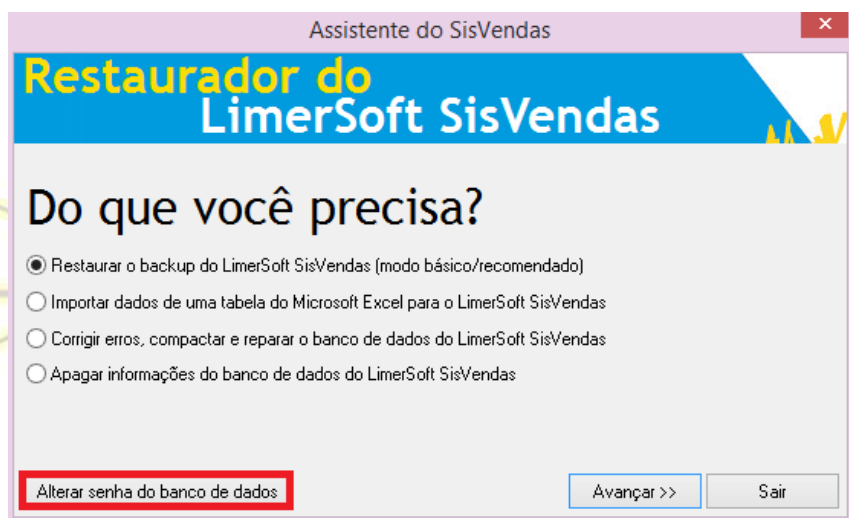
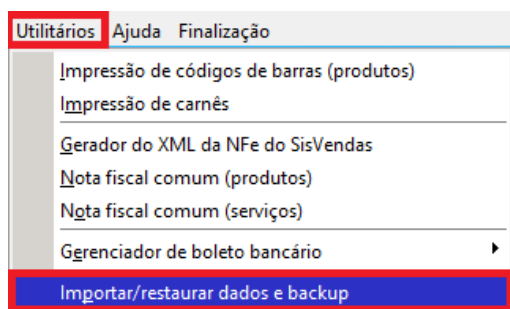
Importante: Anote a senha e guarde-a em um local seguro, pois nem sempre é possível recuperar uma senha perdida.

Em caso de acesso ao banco de dados através de programas de terceiros, não crie nenhum campo adicional, pois o programa possui especificações padrões e qualquer alteração na estrutura do banco de dados poderá ocasionar problemas no funcionamento do sistema.

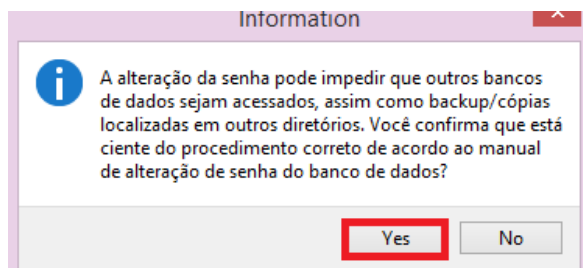
É de total responsabilidade do usuário o armazenamento da senha alterada, pois em caso de perdas sua recuperação não é simples e só pode ser realizada se solicitada pelo proprietário da empresa/sistema.

Acesse o Menu Utilitários > Importar/Restaurar dados e backup.

Na próxima tela, clique em alterar a senha do banco de dados.



Por favor, leia a informação abaixo, antes de prosseguir.



Digite a nova senha, digite novamente em confirme a nova senha e clique em confirmar.

